

Radio technology RTW

NEW ETR3-A 45: Finecorsa radio / Radio end limit switch

**Facile regolazione
del finecorsa dal telecomando**
*Easy end limits adjustment
by the transmitter*


**Chiusura perfetta
del cassonetto
mantenuta nel tempo**
*Cassette perfect closure
always maintained*

**Compensazione automatica
della tensione della tenda**
*Automatic fabric deformation
compensation*

**Minimo cablaggio
(comandi solo via radio)**
*Minimal wiring
(only radio remote controls)*

Ø45 ETR3-A

**Motore tubolare Ø45 con 3 finecorsa radio specifico per
applicazioni su tende da sole a cassonetto.**
*Tubular motor Ø45 with radio end limit switch specific for
cassette awnings.*



Caratteristiche tecniche / Technical features

CODICE CODE	DESCRIZIONE DESCRIPTION	COPPIA TORQUE	VELOCITÀ SPEED	GIRI FC LS ROUNDS	ASSORBIMENTO CONSUMPTION	ALIMENTAZIONE POWER SUPPLY	GRADO DI PROT. PROT. DEGREE	LUNGHEZZA LENGTH	PESO MOTORE MOTOR WEIGHT	IMBALLO PACKAGE	CERTIFICAZIONE CERTIFICATION
2241498	ETR3-A 10-16	10 Nm	16 Rpm	infiniti/infinite	125 W	230 V ~ / 50 Hz	IP 44	591 mm	2,13 Kg	1 pz/pc	CE
2243600	ETR3-A 20-16	20 Nm	16 Rpm	infiniti/infinite	180 W	230 V ~ / 50 Hz	IP 44	626 mm	2,38 Kg	1 pz/pc	CE
2245476	ETR3-A 30-16	30 Nm	16 Rpm	infiniti/infinite	235 W	230 V ~ / 50 Hz	IP 44	691 mm	2,84 Kg	1 pz/pc	CE
2246141	ETR3-A 35-16	35 Nm	16 Rpm	infiniti/infinite	285 W	230 V ~ / 50 Hz	IP 44	691 mm	2,85 Kg	1 pz/pc	CE
2247391	ETR3-A 40-16	40 Nm	16 Rpm	infiniti/infinite	270 W	230 V ~ / 50 Hz	IP 44	691 mm	2,88 Kg	1 pz/pc	CE
2248096	ETR3-A 45-12	45 Nm	12 Rpm	infiniti/infinite	260 W	230 V ~ / 50 Hz	IP 44	691 mm	2,85 Kg	1 pz/pc	CE
2249402	ETR3-A 50-12	50 Nm	12 Rpm	infiniti/infinite	285 W	230 V ~ / 50 Hz	IP 44	691 mm	2,88 Kg	1 pz/pc	CE

Lunghezza cavo 2,5 m - 3 conduttori / Cable length 2,5 m - 3 wires

Radio technology RTW

NEW ETR3-A 45: Finecorsa radio / Radio end limit switch

Applicazione Application

Tende da sole a
cassonetto
Cassette sun
awnings

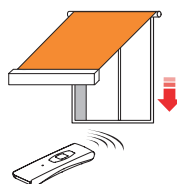


Dati prestazionali / Performance data

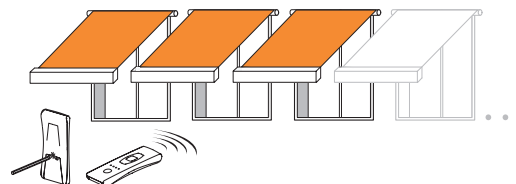
CODICE CODE	DESCRIZIONE DESCRIPTION	COPPIA TORQUE	VELOCITÀ SPEED	MOTORE MOTOR	TUBO TONDO ROUND TUBE	2 BRACCIA 2 ARMS	4 BRACCIA 4 ARMS	6 BRACCIA 6 ARMS
						SPORGENZA PROJECTION	SPORGENZA PROJECTION	SPORGENZA PROJECTION
2241498	ETR3-A 10-16	10 Nm	16 Rpm	Ø 45	(*)	/	/	/
2243600	ETR3-A 20-16	20 Nm	16 Rpm	Ø 45	(*)	/	/	/
2245476	ETR3-A 30-16	30 Nm	16 Rpm	Ø 45	Ø 70	2 m	/	/
2246141	ETR3-A 35-16	35 Nm	16 Rpm	Ø 45	Ø 70	2,5 m - 3 m	/	/
2247391	ETR3-A 40-16	40 Nm	16 Rpm	Ø 45	Ø 70	3,5 m - 4 m	2 m - 2,5 m - 3 m	/
2248096	ETR3-A 45-12	45 Nm	12 Rpm	Ø 45	Ø 70	/	3,5 m	/
2249402	ETR3-A 50-12	50 Nm	12 Rpm	Ø 45	Ø 70	/	4 m	2 m - 2,5 m

(*) Prego contattare il nostro servizio tecnico / Please contact our technical support

Impostazione semi-automatica
del finecorsa di chiusura
Semi-automatic
setting of the close end limit



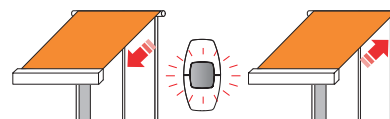
Facile impostazione dei
comandi di gruppo
Easy group controls
adjustment




Minimo cablaggio
(comandi solo via radio)
Minimal wiring
(only radio remote controls)



Facile inversione
del senso di
rotazione dal telecomando
Easy inversion of the
sense of rotation
by the transmitters



Chiusura perfetta del
cassonetto mantenuta nel tempo
Cassette perfect closure
always maintained



Compensazione automatica
della tensione della tenda
Automatic fabric deformation
compensation



Accessori Accessories

Staffe Brackets

p.71



Adattatori Adapters

p.78



Controlli radio Remote controls

p.16



Download
Selezionare 1 codice
QR alla volta
Select 1 single QR
code each time

Guida programmazione Programming guide



Manuale d'uso Instruction manual



Dichiarazione di conformità Conformity declaration

