



Motore tubolare plug & play con finecorsa elettronico filare specifico per applicazioni su tapparelle con cintini rigidi e stoppers.
Tubular motor plug & play with wired electronic end limit switch specific for rolling shutters with rigid links and stoppers.

VOLTA 50 PP

- Ø50 Motore tubolare con finecorsa elettronico filare
- Testa motore tonda
- 2 fine corsa
- Regolazione del finecorsa automatica (plug & play)
- Azionamento da pulsante
- Collegabile in parallelo
- Rilevazione automatica degli ostacoli e del congelamento
- Compatibile con il sistema per la domotica MY HIGGINS tramite ricevente esterna RTW
- Compatibile con la gamma di controlli radio RTW tramite ricevente esterna RTW
- Avvertenze e manuale d'uso I GB F D E P PL H NL RO GR CZ TR SA
- Ø50 Tubular motor with wired electronic end limit switch
- Round motor head
- 2 end limits
- Automatic obstacle and freeze detection
- Automatic end limits setting
- Activation via button
- Parallel wiring allowed
- Compatible with MY HIGGINS home automation system via external RTW receiver
- Compatible with RTW radio controls via external RTW receiver
- Warnings and instruction manual I GB F D E P PL H NL RO GR CZ TR SA



IMBALLO SINGOLO / SINGLE PACKAGE

CONTENUTO / CONTENT:

- 1 Motore - testa tonda
- 1 Avvertenze e manuale d'uso
- 1 Motor - round head
- 1 Warnings and instruction leaflet

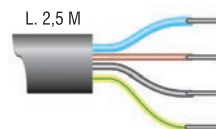


DIMENSIONI / DIMENSIONS:



CARATTERISTICHE TECNICHE / TECHNICAL FEATURES:

- Alimentazione / Power supply: 230 V ~ / 50 Hz
- Tipologia cavo / Cable type: H05 VVF 4 x 0,75 L. 2,5 m - Bianco / White
- Grado di protezione / Protection rating: IP44
- Certificazioni / Certifications: CE - VDE - NF - CMIM
- Made in Italy



L. 2,5 M

BLU - Comune
BLUE - Common
MARRONE - Salita o discesa
BROWN - Ascent or descent
NERO - Salita o discesa
BLACK - Ascent or descent
GIALLO/VERDE - Terra
YELLOW/GREEN - Ground

CODICE CODE	DESCRIZIONE DESCRIPTION	COPPIA TORQUE	VELOCITÀ SPEED	GIRI FC LS ROUNDS	ASSORBIMENTO CONSUMPTION	LUNGHEZZA LENGTH	PESO MOTORE MOTOR WEIGHT
2240207	VOLTA 50 PP 6/17 G1 A1 B1	6 Nm	17 Rpm	infiniti / infinite	100 W	593 mm	2,18 Kg
2241571	VOLTA 50 PP 10/17 G1 A1 B1	10 Nm	17 Rpm	infiniti / infinite	120 W	593 mm	1,94 Kg
2242295	VOLTA 50 PP 15/17 G1 A1 B1	15 Nm	17 Rpm	infiniti / infinite	150 W	628 mm	2,07 Kg
2243678	VOLTA 50 PP 20/17 G1 A1 B1	20 Nm	17 Rpm	infiniti / infinite	190 W	628 mm	2,12 Kg
2245535	VOLTA 50 PP 30/17 G1 A1 B1	30 Nm	17 Rpm	infiniti / infinite	240 W	658 mm	2,26 Kg
2247453	VOLTA 50 PP 40/17 G1 A1 B1	40 Nm	17 Rpm	infiniti / infinite	240 W	658 mm	2,26 Kg



Motore tubolare plug & play con finecorsa elettronico filare specifico per applicazioni su tapparelle con cintini rigidi e stoppers.
Tubular motor plug & play with wired electronic end limit switch specific for rolling shutters with rigid links and stoppers.

VOLTA 50 PP

- Ø50 Motore tubolare con finecorsa elettronico filare
- Testa motore con perno quadro integrato
- 2 fine corsa
- Regolazione del finecorsa automatica (plug & play)
- Azionamento da pulsante
- Collegabile in parallelo
- Rilevazione automatica degli ostacoli e del congelamento
- Compatibile con il sistema per la domotica MY HIGGINS tramite ricevente esterna RTW
- Compatibile con la gamma di controlli radio RTW tramite ricevente esterna RTW
- Avvertenze e manuale d'uso (I GB F D E P PL H NL RO GR CZ TR SA)
- Ø50 Tubular motor with wired electronic end limit switch
- Round head with integrated square pin
- 2 end limits
- Automatic obstacle and freeze detection
- Automatic end limits setting
- Activation via button
- Parallel wiring allowed
- Compatible with MY HIGGINS home automation system via external RTW receiver
- Compatible with RTW radio controls via external RTW receiver
- Warnings and instruction manual (I GB F D E P PL H NL RO GR CZ TR SA)



IMBALLO SINGOLO / SINGLE PACKAGE

CONTENUTO / CONTENT:

- 1 Motore - testa perno quadro integrato
- 1 Avvertenze e manuale d'uso
- 1 Motor - head with integrated square pin
- 1 Warnings and instruction leaflet

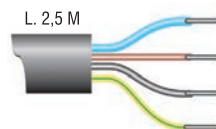


DIMENSIONI / DIMENSIONS:



CARATTERISTICHE TECNICHE / TECHNICAL FEATURES:

- Alimentazione / Power supply: 230 V ~ / 50 Hz
- Tipologia cavo / Cable type: H05 VVF 4 x 0,75 L. 2,5 m - Bianco / White
- Grado di protezione / Protection rating: IP44
- Certificazioni / Certifications: CE - VDE - NF - CMIM
- Made in Italy



BLU - Comune
BLUE - Common
MARRONE - Salita o discesa
BROWN - Ascent or descent
NERO - Salita o discesa
BLACK - Ascent or descent
GIALLO/VERDE - Terra
YELLOW/GREEN - Ground

CODICE CODE	DESCRIZIONE DESCRIPTION	COPPIA TORQUE	VELOCITÀ SPEED	GIRI FC LS ROUNDS	ASSORBIMENTO CONSUMPTION	LUNGHEZZA LENGTH	PESO MOTORE MOTOR WEIGHT
2240206	VOLTA 50 PP 6/17 G1 A2 B1	6 Nm	17 Rpm	infiniti / infinite	100 W	593 mm	2,18 Kg
2241570	VOLTA 50 PP 10/17 G1 A2 B1	10 Nm	17 Rpm	infiniti / infinite	120 W	593 mm	1,94 Kg
2242294	VOLTA 50 PP 15/17 G1 A2 B1	15 Nm	17 Rpm	infiniti / infinite	150 W	628 mm	2,07 Kg
2243677	VOLTA 50 PP 20/17 G1 A2 B1	20 Nm	17 Rpm	infiniti / infinite	190 W	628 mm	2,12 Kg
2245534	VOLTA 50 PP 30/17 G1 A2 B1	30 Nm	17 Rpm	infiniti / infinite	240 W	658 mm	2,26 Kg
2247452	VOLTA 50 PP 40/17 G1 A2 B1	40 Nm	17 Rpm	infiniti / infinite	240 W	658 mm	2,26 Kg



Motore tubolare plug & play con finecorsa elettronico filare specifico per applicazioni su tapparelle con cintini rigidi e stoppers.
Tubular motor plug & play with wired electronic end limit switch specific for rolling shutters with rigid links and stoppers.

VOLTA 50 PP

- Ø50 Motore tubolare con finecorsa elettronico filare
- Testa motore a stella
- 2 fine corsa
- Regolazione del finecorsa automatica (plug & play)
- Azionamento da pulsante
- Collegabile in parallelo
- Rilevazione automatica degli ostacoli e del congelamento
- Compatibile con il sistema per la domotica MY HIGGINS tramite ricevente esterna RTW
- Compatibile con la gamma di controlli radio RTW tramite ricevente esterna RTW
- Avvertenze e manuale d'uso (I GB F D E P PL H NL RO GR CZ TR SA)
- Ø50 Tubular motor with wired electronic end limit switch
- Star motor head
- 2 end limits
- Automatic obstacle and freeze detection
- Automatic end limits setting
- Activation via button
- Parallel wiring allowed
- Compatible with MY HIGGINS home automation system via external RTW receiver
- Compatible with RTW radio controls via external RTW receiver
- Warnings and instruction manual (I GB F D E P PL H NL RO GR CZ TR SA)



IMBALLO SINGOLO / SINGLE PACKAGE

CONTENUTO / CONTENT:

- 1 Motore - testa a stella
- 1 Avvertenze e manuale d'uso
- 1 Motor - star head
- 1 Warnings and instruction leaflet




DIMENSIONI / DIMENSIONS:



CARATTERISTICHE TECNICHE / TECHNICAL FEATURES:

- Alimentazione / Power supply: 230 V ~ / 50 Hz
- Tipologia cavo / Cable type: H05 VVF 4 x 0,75 L. 2,5 m - Bianco / White
- Grado di protezione / Protection rating: IP44
- Certificazioni / Certifications: CE - VDE - NF - CMIM
- Made in Italy



CODICE CODE	DESCRIZIONE DESCRIPTION	COPPIA TORQUE	VELOCITÀ SPEED	GIRI FC LS ROUNDS	ASSORBIMENTO CONSUMPTION	LUNGHEZZA LENGTH	PESO MOTORE MOTOR WEIGHT
2254198	VOLTA 50 PP 6/17 G1 A10 B1	6 Nm	17 Rpm	infiniti / infinite	100 W	593 mm	2,18 Kg
2254252	VOLTA 50 PP 10/17 G1 A10 B1	10 Nm	17 Rpm	infiniti / infinite	120 W	593 mm	1,94 Kg
2254253	VOLTA 50 PP 15/17 G1 A10 B1	15 Nm	17 Rpm	infiniti / infinite	150 W	628 mm	2,07 Kg
2254254	VOLTA 50 PP 20/17 G1 A10 B1	20 Nm	17 Rpm	infiniti / infinite	190 W	628 mm	2,12 Kg
2254571	VOLTA 50 PP 30/17 G1 A10 B1	30 Nm	17 Rpm	infiniti / infinite	240 W	658 mm	2,26 Kg
2254572	VOLTA 50 PP 40/17 G1 A10 B1	40 Nm	17 Rpm	infiniti / infinite	240 W	658 mm	2,26 Kg